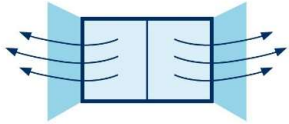
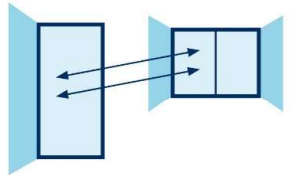


Richtig lüften in der Schule

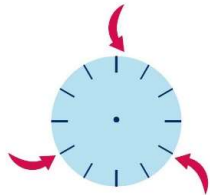


Es soll **in jeder Unterrichtspause** intensiv bei weit geöffneten Fenstern gelüftet werden.



Soweit möglich soll **eine Querlüftung** stattfinden, das heißt lüften mit weit geöffneten Fenstern mit gleichzeitig geöffneter Tür und im Flur ebenfalls geöffneten Fenstern.

Ist ein Querlüften z. B. wegen fehlender Fenster im Flur nicht möglich, soll die Tür zum Flur geschlossen bleiben.



Es soll auch **während des Unterrichts** gelüftet werden. Mindestens 2 x pro Zeitstunde, das heißt etwa **alle 20 Minuten**. Die Dauer des Lüftens richtet sich nach der Außentemperatur:

Je größer der Temperaturunterschied zwischen innen und außen ist, desto schneller erfolgt der Luftaustausch.

Die Lüftungsdauer sollte **zwischen 3 und 5 Minuten** betragen.

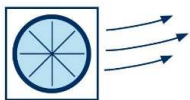
Brandschutztüren können zum Querlüften kurzzeitig geöffnet werden und werden anschließend wieder verschlossen.



Kommt es während des Unterrichts bei geschlossenen Fenstern bei einzelnen Personen zu Krankheitssymptomen wie **wiederholtem Niesen oder Husten**, sollte **unmittelbar bei weit geöffneten Fenstern gelüftet** werden.

Sind **raumluftechnische Anlagen** in den Schulen vorhanden, sollten diese möglichst durchgehend **mit Frischluftzufuhr** in Betrieb sein. **Umluftbetrieb ist zu vermeiden**.

✓ Frischluft Ja!
✗ Umluft Nein!



CO₂-Sensoren können helfen, die Lüftungsnotwendigkeit rasch zu erkennen.

